

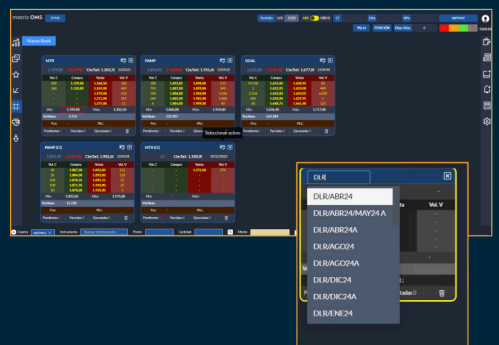
Operá tu cuenta de Mills Capital Markets desde donde quieras

Incorporamos la plataforma **Matriz OMS**, que te permitirá operar en los mercados de forma directa y con información en vivo.

A continuación te detallamos las herramientas de visualización de operaciones disponibles para ver todas tus tenencias de forma más simple y rápida.

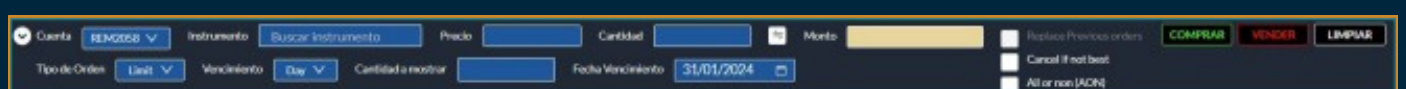
PANEL DE PROFUNDIDADES

En cada book podrás seleccionar el instrumento que quieras ver. Los books pueden ubicarse libremente en la pantalla.



CARGA DE ÓRDENES

Desde el panel de profundidad podrás parametrizar todas las variables para cursar una nueva orden a mercado.



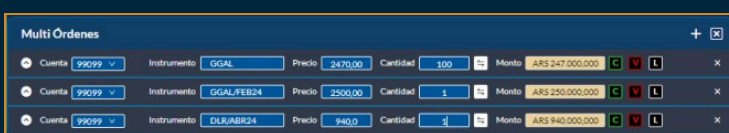
GESTIÓN DE ÓRDENES

Visualizá la información relacionada con las órdenes ingresadas: nombre del instrumento, cantidad, precio y precio promedio al momento de enviar la orden, lado (compra/ venta), tipo de orden y hora.

Instrumento	Cantidad	Precio	Precio Prom.	C/V	Tipo	Hora	Estado
SOJ.ROS/MAY24	1	U\$S 271.9	U\$S 271.9	V	Lmt	16:58:16	Ejecutadas
SOJ.ROS/MAY24	1	U\$S 271.9	U\$S 271.9	V	Lmt	16:58:31	Ejecutadas
SOJ.ROS/MAY24	2	U\$S 272	U\$S 272	V	Lmt	16:58:48	Ejecutadas
SOJ.ROS/MAY24	2	U\$S 276	-	V	Lmt	12:03:01	Canceladas
SOJ.ROS/MAY24	4	U\$S 273.9	-	V	Lmt	12:06:20	Canceladas
SOJ.ROS/MAY24	3	U\$S 273.5	-	V	Lmt	12:53:03	Canceladas
SOJ.ROS/MAY24	3	U\$S 273.5	U\$S 273.5	V	Lmt	13:04:37	Ejecutadas
SOJ.ROS/MAY24	3	U\$S 274.9	-	V	Lmt	15:22:56	Canceladas
SOJ.ROS/MAY24	2	U\$S 271.4	U\$S 271.4	V	Lmt	16:45:22	Ejecutadas
SOJ.ROS/MAY24	5	U\$S 271.9	-	V	Lmt	16:48:48	Canceladas

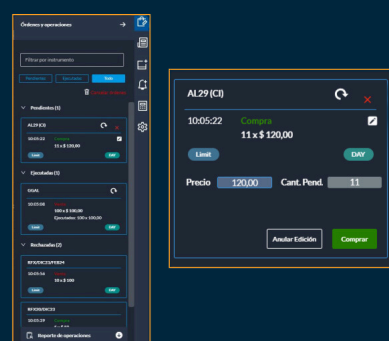
CARGA MÚLTIPLE DE ÓRDENES

Precargá múltiples filas con distintas cuentas e instrumentos para facilitar el ingreso de órdenes de compra o venta.



EDICIÓN DE ÓRDENES

Editá tus órdenes de forma ágil y sencilla de acuerdo al mercado. Solo podrán editarse las órdenes pendientes.



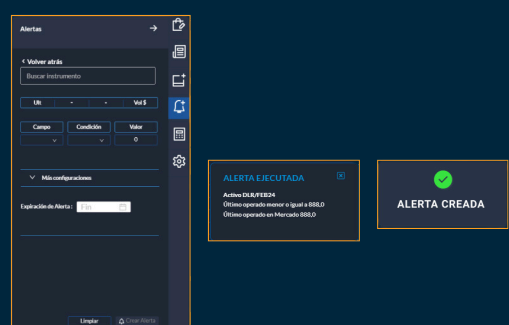
DASHBOARD

Creá tus propios paneles de seguimiento con widgets personalizables. Cada widget contiene diferentes opciones de visualización de datos del mercado.



ALERTAS

Creá alertas de los activos que resulten de su interés y visualicélos filtrando por "activas", "disparadas", o "todas".



REPORTE DE CUENTAS

Acceda al detalle de la composición de su portfolio, las tenencias en pesos y en dólares y gráficos de composición y de distribución de las inversiones.

